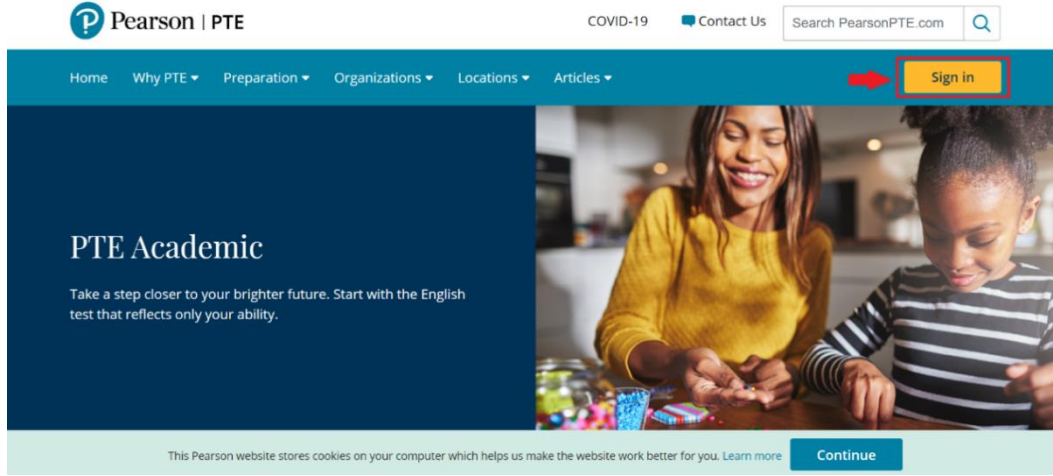


PTE ACADEMIC™

PTE Academic Sınav Başvuru Kılavuzu

*Bu kılavuz, PTE Academic Sınavına yapılacak online başvuru esnasında adaylara kolaylık sağlamak amacıyla hazırlanmıştır.

- PTE Academic sınavına başvurabilmek için, öncelikle var olan kullanıcı hesabınıza giriş yapmanız gerekmektedir. Lütfen <https://pearsonpte.com/> adresinden aşağıda gösterilen aşamaları takip ederek giriş yapınız.



Yukarıdaki görselde sağ üst köşedeki "Sign In" butonuna tıkladıktan sonra;

- Eğer öncesinde bir kullanıcı hesabı oluşturduysanız, aşağıdaki ekran görüntüsünde olduğu gibi kullanıcı adı veya email adresinizi ve şifrenizi yazarak giriş yapabilirsiniz.

Username or email
abc123@hotmail.com

Password
.....

Remember me


[Sign in](#)

New to PTE? Create an account here:

[Create account](#)

- Daha sonra ařađıdaki grselde iřaretli blmden, bařvuru yapacađınız kurumun bulunduđu lkeyi seebilirsiniz. (Semek istediđiniz lke, seenekler arasında yoksa "Other" seeneđine tıklayabilirsiniz veya birden fazla lkenin kurumlarına bařvuru yapacaksanız "Multiple" seeneđine tıklayabilirsiniz.) Sonrasında "Next" butonuna tıklayarak sınav satın alma iřleminizi bařlatabilirsiniz.

Find your Test




Which country would you like to study, work or settle in? ▼

Next

• •

- Sonraki ařamada, ařađıdaki grselde iřaretlenmiř blmden sınavı ne iin almak istediđiniz seip "Book PTE Academic Test" butonuna tıklayınız.

Find your Test



What is your current goal?
Study ▼

The test you will need is PTE Academic.

Book PTE Academic Test

• •

- Bir sonraki adımda, ařađıdaki grselde belirtildiđi gibi, yařadıđınız yerde konuřtuđunuz dili seiniz. Ayrıca yine ařađıdaki ekran grntsnde 1, 2 ve 3 olarak numaralandırılmıř maddelerin yanındaki kutucukları iřaretleyiniz. (Bu maddeleri semeden ilerleyemezsiniz)

Complete booking questions

PTE-A: PTE Academic

Required information is marked with an asterisk (*).

Enter information on this page in the Roman alphabet. (Alphanumeric)

*What language do you speak mostly at home?

Select one...

Genellikle hangi dili konuşuyorsunuz?

*Your identification document

1 You must bring a valid ID on test day. If you don't have a passport, please read our [ID Policy](#) to see if we can accept your ID. I have read the ID Policy and understand I can only take the test if I bring a valid ID on the day.

If you have been asked to provide a code or reference number, enter it here:

*Sharing of data

2 I agree that Pearson may share my score report, personal details and other information about my test with relevant immigration authorities when they are used in a visa application process or where there is a reasonable suspicion of testing malpractice or fraud.

 I agree

*Terms and conditions

3 I agree to the terms and conditions in the PTE Academic Test Taker Handbook in effect at the time I take PTE Academic, including without limitation those related to testing, score cancellation, examinee misconduct, test irregularity policies and confidentiality of the test.

 I agree

- Daha sonra sırasıyla işaretlendirilmiş kutular için cevaplarınızı seçip "Next" butonuna tıklayınız. (Bu bölümdeki sorular yalnızca sınav katılımcı profilimizi analiz etmek adına sorulmaktadır. Vereceğiniz yanıtlar sınavın içeriğini veya zorluk seviyesini değiştirmeyecektir.)

*How did you hear about PTE Academic?

Select one...

PTE Academic sınavını nereden duydunuz?

*Which country are you planning to study, work or settle? If you have not yet decided please select your preferred destination.

Select one...

Hangi ülkeye gitmeyi planlıyorsunuz?

*Why are you taking PTE Academic?

Select one...

PTE Academic sınavını hangi amaçla alıyorsunuz?

*Have you taken any other English language tests in the last 6 months? If yes, select the most recent one.

Select one...

Son 6 ay içinde bir İngilizce sınavına girdiniz mi?

Next

- Bu adımda aşağıda ekran görüntüsü bulunan sayfa karşınıza çıkacaktır. Bu sayfada üst tarafta işaretlenmiş kutucuğa sınav için size uygun lokasyonu yazıp "Search" butonuna tıkladığınızda, belirttiğiniz lokasyona en yakın sınav merkezleri yakınlık sırasına göre açılacaktır. Açılan listeden size uygun merkezleri seçip "Next" butonuna tıklayınız.

istanbul

You can select up to three test centres to compare availability.

Helpful hints:

- The test centre information link may provide directions, parking, wheelchair support or other physical access considerations.
- Distance (mi/km) is a straight line calculated from the centre point of your search criteria and does not reflect driving distance.

| Test Centre | Distance |
|--|----------|
| <input type="checkbox"/> Istanbul Uni. Department of Foreign Languages Istanbul University, Dept. of Informatics Kalenderhane Mh.16Mart Sehitleri Cd.No:8 Vezneciler-Beyazit, 34134 Istanbul Turkey Test Centre Information | 1.0 mi |
| <input type="checkbox"/> Pearson Professional Centers-Istanbul, Turkey SÜLEYMAN SEBA CAD. NO: 48 BJK PLAZA, A BLOK, KAT 1, D: 3 | 2.6 mi |

Sınava merkezlerini görmek için size uygun lokasyonu yazıp "Search" butonuna tıklayınız.

- Bir sonraki aşamada sınava girmek istediğiniz sınav merkezinin yanındaki kutucuğa tıklayarak o sınav merkezine ait sınav takvimini görüntüleyebilirsiniz. Sınava girmek istediğiniz tarihi sınav takviminden seçiniz. Tarih seçtikten sonra hemen altında o tarihteki sınav seanslarının saatleri açılacaktır. Burdan da size uygun saati seçtiğiniz takdirde bir sonraki aşamaya geçebileceksiniz.

Find an appointment

PTE-A: PTE Academic

Sınav merkezinin seans takvimini görüntülemek için tıklayınız

- British Side English Language School**
 Barbaros Bulvarı No 91
 Besiktas
 34353 Istanbul
 Turkey
- Istanbul Uni. Department of Foreign Languages**
 Istanbul University, Dept. of Informatics
 Kalenderhane Mh.16Mart Sehitleri Cd.No:8
 Vezneciler-Beyazit,
 34134 Istanbul
 Turkey
- Yildiz Technical University**
 Yıldız Mahallesi, Barbaros Bulvarı,
 Yıldız Teknik Üniversitesi İç Yol,
 B Block, 6th Floor, B606
 34349 Istanbul - Besiktas
 Turkey

[Change Test Centres](#)

Select Date
[Why can't I find an available appointment?](#)

| June 2020 | | | | | | |
|-----------|----|----|----|----|----|----|
| Mo | Tu | We | Th | Fr | Sa | Su |
| 1 | 2 | 3 | 4 | 5 | 6 | 7 |
| 8 | 9 | 10 | 11 | 12 | 13 | 14 |
| 15 | 16 | 17 | 18 | 19 | 20 | 21 |
| 22 | 23 | 24 | 25 | 26 | 27 | 28 |
| 29 | 30 | | | | | |

Select a date from the calendar. Only available dates can be selected.

Sizin için uygun tarihi yukarıdaki takvimden seçiniz

Available start times: Thursday, 4 June 2020 at British Side English Language School
 Times shown in: Asia/Istanbul - EET [Show 24-hour](#)

| Morning | Afternoon |
|---|---|
| <input type="button" value="10:00 AM"/> | <input type="button" value="03:00 PM"/> |
| | <input type="button" value="07:00 PM"/> |

Seçtiğiniz tarihin seans saatlerini burada görebileceksiniz. Size uygun sınav saatini seçiniz

- Seans saatini seçtikten sonra karşınıza randevu bilgileriniz çıkacak. Seans saat veya tarihinizi değiştirmek isterseniz "Change Appointment"; Test merkezini değiştirmek isterseniz de "Change Test Center" butonuna tıklayabilirsiniz. Bütün bilgilerden emin olduktan sonra "Proceed to Checkout" butonuna tıklamalısınız.

The screenshot displays a booking confirmation page. On the left, there is a sidebar with navigation icons. The main content area is divided into two columns: 'Description' and 'Details'. The 'Description' column contains the exam name 'Exam', 'PTE-A: PTE Academic', 'Language: English', and 'Exam Length: 180 minutes'. The 'Details' column contains the appointment date 'Friday, 29 May 2020', 'Start Time: 10:00 am EET', and the location 'British Side English Language School, Barbaros Bulvari No 91, Besiktas, 34353 Istanbul, Turkey'. There are two red boxes highlighting the 'Change Appointment' and 'Change Test Centre' links. Below the details, there is a 'Total Due' section with a green background, showing 'Subtotal: 1000.00', 'Estimated Tax: 0.00', and 'ESTIMATED TOTAL DUE: TRY 1000.00'. A red arrow points to a yellow 'Proceed to Checkout' button at the bottom right.

- Sınavı satın alabilmek için kullanım koşulları sözleşmesini kabul etmeniz gerekmektedir. Sözleşmeyi inceledikten sonra "Accept" butonuna tıklayarak devam edebilirsiniz.

The screenshot shows a dialog box titled 'Agree to policies' with a close button (X) in the top right corner. The dialog contains the following text: 'Cancellation Policy', 'Please note that there are timelines and fees applicable to these changes:', and a bulleted list of policies. Below the list, there is a note: 'Note: The cancellation and reschedule policy does not include your test date.' At the bottom left of the dialog is a 'Cancel' button, and at the bottom right is an 'Accept' button, which is highlighted with a red box and a red arrow pointing to it. The background of the page is dimmed, showing the same booking details as the previous screenshot.


- Ardından karşınıza son aşama olan ödeme bölümü sayfası çıkacak. Aşağıda görselde işaretlenmiş bölümleri sırasıyla kredi kart bilgilerinizi kullanarak doldurmanız istenmektedir.

ÖDEMEYLE İLGİLİ ÖNEMLİ NOT

1. Yalnızca kredi kartıyla yapılan ödemeler kabul edilmektedir. (Banka hesap kartı veya sanal kartla ödeme yapmayı denemeniz durumunda kullanıcı hesabınıza girişiniz geçici olarak kısıtlanabilir)
2. Kart sahibinin İsim/Soyisim ve fatura adresi bilgilerini yazarken sadece İngilizce harf karakteri kullanmanız gerekmektedir. (Kredi kartı size ait olmak zorunda değildir.)

Card Details

We accept the following cards:



*Card Type:
Select one...

*Card Number:
(Do not include hyphens or spaces)

*Expiry Date:
05 2020

*Cardholder's Name:
(Name as it appears on the card)

*Security Code:
 [What is this?](#)

Kredi kartınızın tipi

Kredi kart numaranız (Boşluk bırakmadan yazınız.)

Kredi kartı son kullanma tarihi

Kredi kartının üzerinde yazan isim (İngilizce karakter kullanınız.)

Kredi kartınızın arkasında bulunan güvenli kodu

- Kredi kartı bilgilerinizi girdikten sonra faturalama yapılmasını istediğiniz kişinin isim/soyisim ve adres bilgilerini aşağıdaki ekran görüntüsünde belirtildiği gibi giriniz. (ÖNEMLİ NOT: Fatura bilgisi kısmında İsim/Soyisim ve adres bilgilerini yazarken yalnızca İngilizce harf karakteri kullanınız.)

Billing Information

This information must match your selected payment method.

*First Name / Given Name:

Middle Name:

*Last Name / Surname / Family Name:

*Country/Region:
Turkey

*Address 1:

Address 2:

Faturalama yapılmasını istediğiniz kişinin adı (İngilizce karakter kullanınız.)

Faturalama yapılmasını istediğiniz kişinin varsa ikinci adı (İngilizce karakter kullanınız.)

Faturalama yapılmasını istediğiniz kişinin soyadı (İngilizce karakter kullanınız.)

Faturalama yapılmasını istediğiniz ülkeyi seçiniz

Faturalama yapılmasını istediğiniz adres (İngilizce karakter kullanınız.)

Faturalama yapılmasını istediğiniz adresin varsa devamını yazınız (İngilizce karakter kullanınız.)

»

☺

🏠

↩

Address 3:

*City:

Zip/Postal Code:

*Mobile/Phone Number:
+

[Country Codes](#)

*Email:

Faturalama yapılmasını istediğiniz adresin varsa devamını yazınız (İngilizce karakter kullanınız.)

Şehir

Posta kodu

Faturalama yapılmasını istediğiniz kişinin telefon numarası

Faturalama yapılmasını istediğiniz kişinin e-mail adresi

Your card will not be charged until you submit your order on the next page.

Previous

Next

- Kutucukları doldurduktan sonra sınavı satın alma işleminizi "Next" butonuna tıklayarak tamamlayabilirsiniz.

Kayıt işleminizi tamamladığınızda sınav kaydınızla ilgili tarafınıza otomatik e-mail gönderilecektir.

Sınavınızda Başarılar Dileriz.