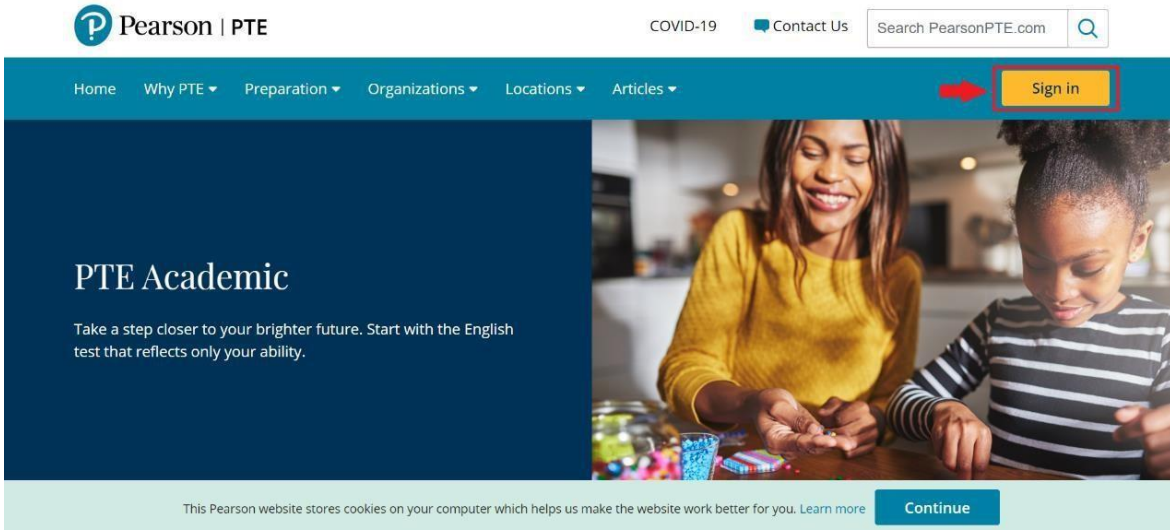


PTE ACADEMIC™

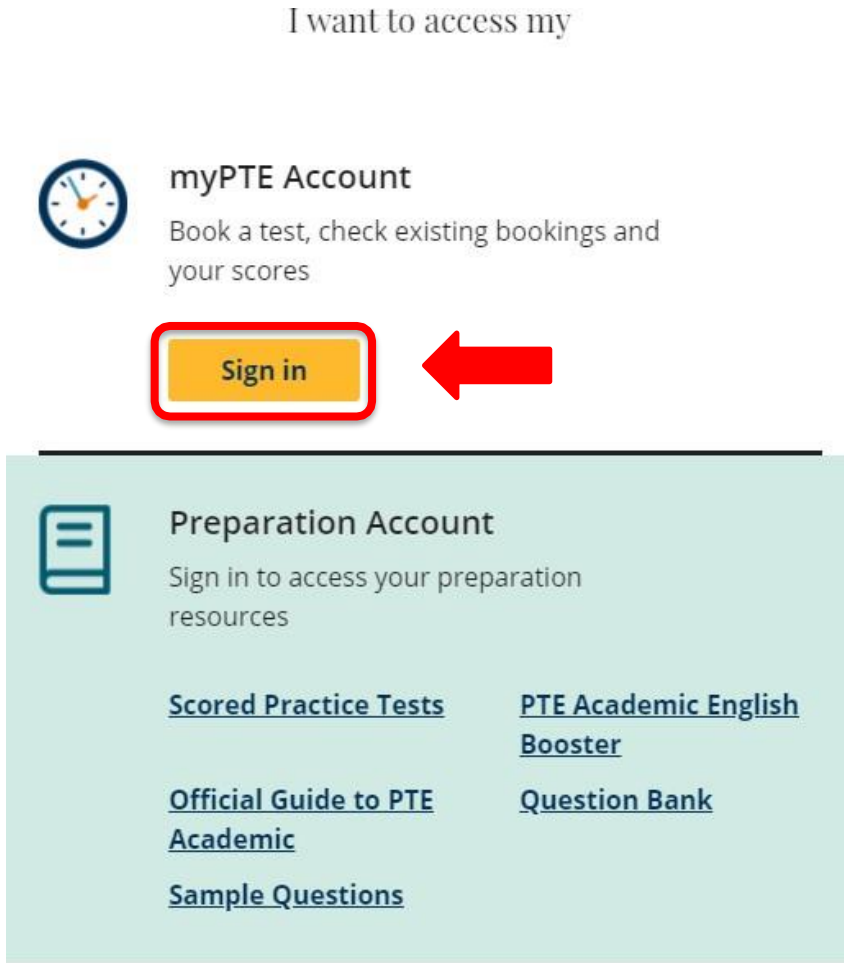
PTE Academic Sınavı Kullanıcı Hesabı Oluşturma Kılavuzu

*PTE Academic sınavına girecek adayların sınava başvurusu ve sınav sonrası süreçlerini yönetmeleri için kullanıcı hesabı oluşturması gerekmektedir. Bu kılavuz, adayların kullanıcı hesabı oluşturmaya yardımcı olmak amacıyla hazırlanmıştır.

- <https://pearsonpte.com/> adresinden aşağıda gösterilen "Sign In" seçeneğine tıklayınız.

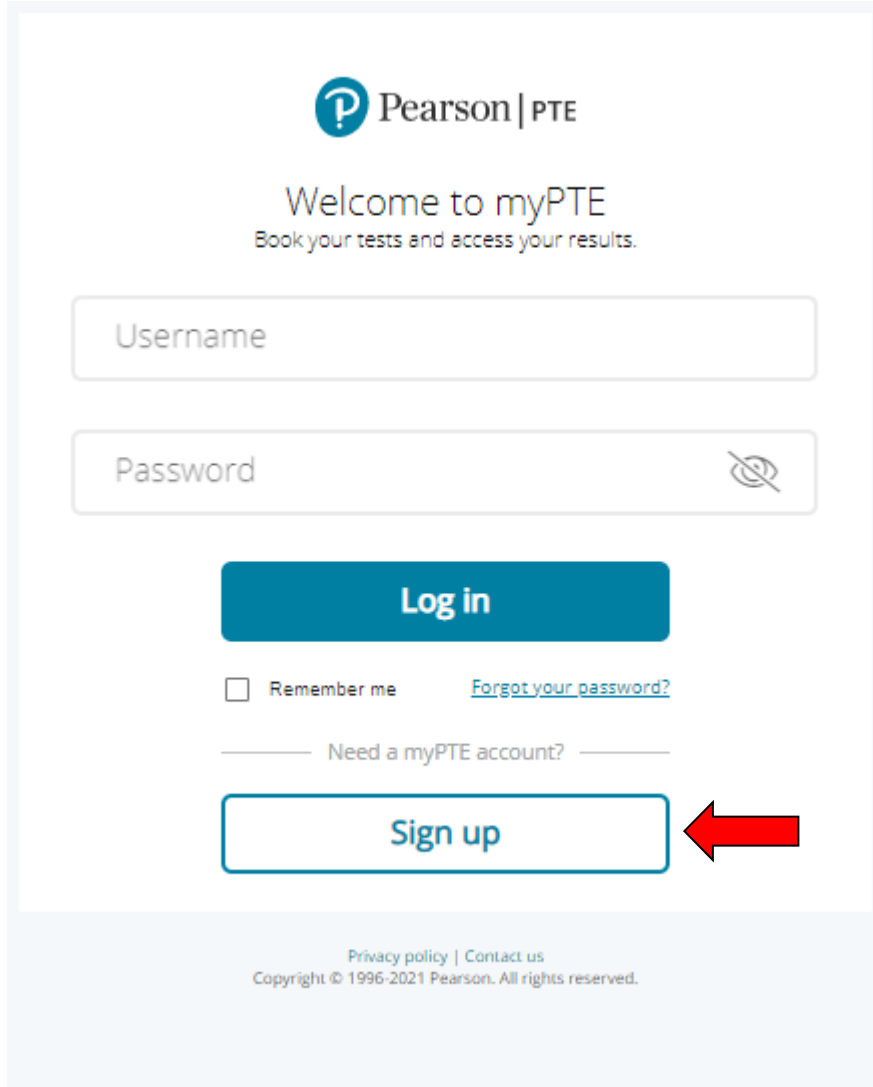


- Ardından, aşağıdaki görüntü karşınıza gelecektir. "Sign In" seçeneğine tıklayınız.



If you purchased a Scored Practice Test or Sample Questions before 19th May 2020, please login [here](#).

- Kullanıcı hesabı oluşturmak için "Sign up" seçeneğine tıklayınız.



The image shows the Pearson | PTE myPTE login and sign up page. At the top, there is the Pearson | PTE logo. Below it, the text "Welcome to myPTE" is displayed, followed by the subtitle "Book your tests and access your results." There are two input fields: "Username" and "Password". The "Password" field has a toggle icon for visibility. Below the input fields is a blue "Log in" button. Underneath the "Log in" button, there is a checkbox labeled "Remember me" and a link "Forgot your password?". Below this, there is a link "Need a myPTE account?". At the bottom of the form is a blue "Sign up" button, which is highlighted with a red arrow pointing to it. At the very bottom of the page, there is a footer with the text "Privacy policy | Contact us" and "Copyright © 1996-2021 Pearson. All rights reserved."

Pearson | PTE

Welcome to myPTE
Book your tests and access your results.

Username

Password

Log in

Remember me [Forgot your password?](#)

Need a myPTE account?

Sign up

Privacy policy | Contact us
Copyright © 1996-2021 Pearson. All rights reserved.

- "Sign Up" butonuna tıkladıktan sonra aŖağıdaki grselde belirtilen ilgili boŖlukları doldurmalısınız. Ekran grntsnde iŖaretlenmiŖ kutucuklara email adresinizi, kullanıcı adınızı ve Ŗifrenizi giriniz. Bilgileri girdikten sonra "Continue" butonuna tıklayınız.

1 — 2


Create your account

Enter your email and create a password to get started.

Email address

Username

Must have: 8-40 Characters Capital letter Number


Password 

Email adresinizi giriniz.

Kullanıcı adınızı giriniz.

En az 8 haneli, büyük harf karakteri ve sayı içeren bir Ŗifre giriniz.

- Ardından; isminizi, soyisminizi, doğum tarihinizi ve ikamet ettiğiniz ülkeyi giriniz. (ÖNEMLİ: İsim ve soyisim kutucaklarını doldururken lütfen sadece İngilizce harf karakteri kullanınız.)
- İlgili Pearson ve PTE ürün ve hizmetleri hakkında bilgi almak istiyorsanız ilk kutucuğu, Pearson'ın İngilizce dilindeki ürün ve hizmetlerine ilişkin gelecekteki araştırmalar için Pearson veya üçüncü taraf ortaklarımız tarafından iletişime geçilmesini istiyorsanız ikinci kutucuğu işaretleyiniz. Ardından, "Create Account" butonuna tıklayınız.



Create your account

Tell us a little bit about yourself.

First Name Gulsen	←	İsim
Last Name Kadioglu	←	Soyisim
Date of birth 1 January 1996	←	Doğum tarihi
Country of Residence Turkey	←	İkamet edilen ülke

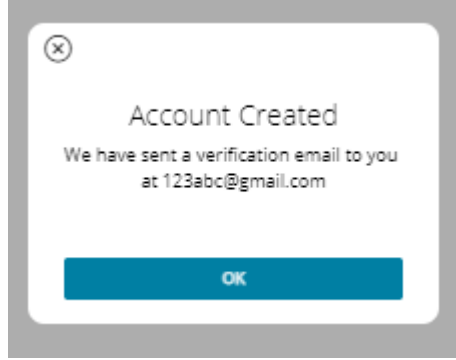
Please check this box if you want to receive information about relevant Pearson and PTE products and services.

Please check this box if you want to be contacted by Pearson or one of our third party partners for future research into Pearson's English language products and services.

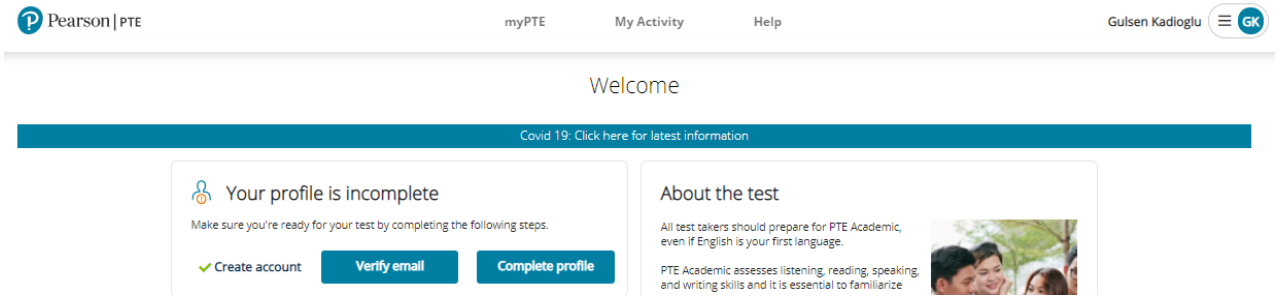
Create Account

By clicking "Create Account," you agree to the Pearson PTE Privacy Policy and Universal Terms of Service.

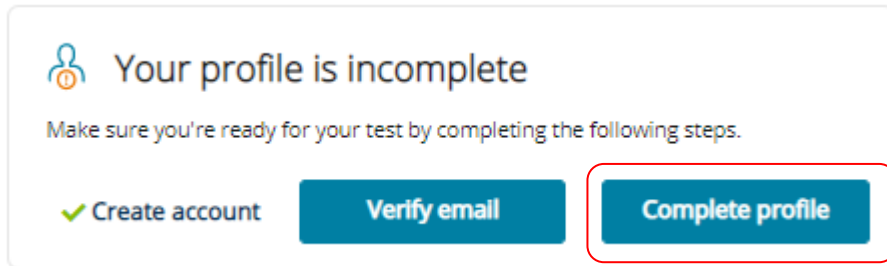
- "Create Account" butonuna tıkladıktan sonra karşınıza aşağıdaki ekran görüntüsünde belirtilen email adresinize doğrulama maili gönderildiğine dair bilgilendirme çkacaktır. "Ok" butonuna tıklayınız.



- Hesabınızı oluşturduktan sonra aşağıda bulunan görseldeki sayfaya ulaşacaksınız. Sınava kayıt işleminden önce kişisel bilgilerinizi girmeniz ve email adresinizi doğrulamanız gerekmektedir.



- Bir sonraki adımda görselde işaretlenmiş olan "Complete profile" butonuna tıklayınız.



- Bu bölümde kişisel bilgilerinizi girmeniz gerekmektedir. İsim, soyisim, doğum tarihi ve email adresi bilgileriniz kayıt olurken girdiğiniz şekilde görünecektir. Kimlik belgenizdeki cinsiyet, doğduğunuz şehir, doğduğunuz ülke ve vatandaşlığı olduğunuz ülke bilgilerinizi giriniz.

Pearson | PTE myPTE My Activity Help Gulsen Kadioglu

Your account details

IMPORTANT: Your personal details here should exactly match those in your government-issued ID. If there is not an exact match, you will not be able to take your test and you will not be reimbursed for any fees paid. [Review the ID Policy.](#)

First name: Gulsen Last name: Kadioglu

Date of birth: 1 January 1996 Email address: 123abc@gmail.com

Gender, as it appears on your Identification: Male Female **Kimlik belgenizdeki cinsiyetinizi seçiniz.**

City of birth: Ankara **Doğduğunuz şehri giriniz.**

Country of birth: Turkey Country of citizenship: Turkey **Vatandaşlığı olduğunuz ülkeyi seçiniz.**

I agree to share my score report data with ÖSYM for research purposes. Any data shared with ÖSYM will be governed by their privacy policy, available at www.osym.gov.tr. Yes No

Doğduğunuz ülkeyi giriniz. **Next** Cancel

- Vatandaşlığı olduğunuz ülkeyi Türkiye olarak seçtiğinizde karşınıza aşağıdaki görseldeki yazı çıkacaktır. Puan raporu verilerinizin araştırma amacıyla ÖSYM ile paylaşılmasını kabul ediyorsanız "Yes" seçeneğini işaretleyiniz ve TC kimlik numaranızı kırmızı ile çerçevelenmiş bölüme giriniz. (ÖSYM ile paylaşılan tüm veriler, www.osym.gov.tr adresinde bulunan gizlilik politikalarına tabi olacaktır.) Kabul etmiyorsanız "No" seçeneğini işaretleyiniz. Ardından, "Next" butonuna tıklayınız.

Country of citizenship: Turkey

I agree to share my score report data with ÖSYM for research purposes. Any data shared with ÖSYM will be governed by their privacy policy, available at www.osym.gov.tr. Yes No

Turkish identification number

Next Cancel

- Bir sonraki adımda ikamet ettiğiniz ülke, kayıt aşamasında belirttiniz gibi görünecektir. İkamet ettiğiniz şehri, telefon numaranızı ve adresinizi İngilizce harf karakteri kullanarak giriniz. (Türkçe karakter kullandığınız takdirde geçersiz karakter kullandığınıza dair uyarı çıkacaktır.)
- NOT: Sağlık durumunuzdan dolayı sınava esnasında ihtiyacınız olacak özel bir ekipman yoksa sayfanın altında bulunan "Yes" kutucuğuna, ihtiyacınız olan özel bir ekipman varsa sayfanın en altında bulunan "No" kutucuğuna tıklayınız.

2

Your account details

IMPORTANT: Your personal details here should exactly match those in your government-issued ID. If there is not an exact match, you will not be able to take your test and you will not be reimbursed for any fees paid. [Review the ID Policy](#).

Country of residence
Turkey

Address
Adresinizi giriniz.

Street address is required

City
İkamet ettiğiniz şehri giriniz.

Country code
+90

Telephone number
Ülke koduyla beraber telefon numaranızı giriniz.

Are you ready to book today without special test arrangements?

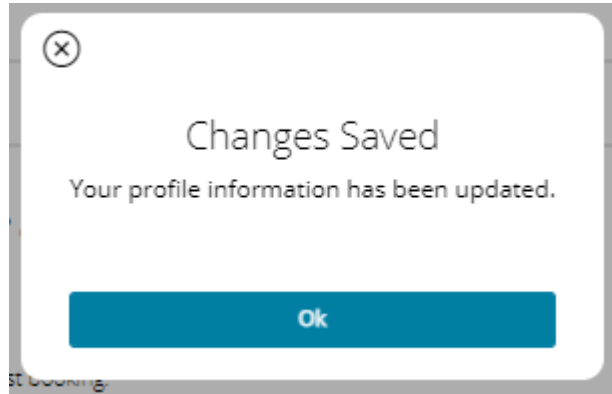
Yes - I am ready to book and do not require special arrangements.

No - I require special arrangements for the test and understand this will postpone the test booking.

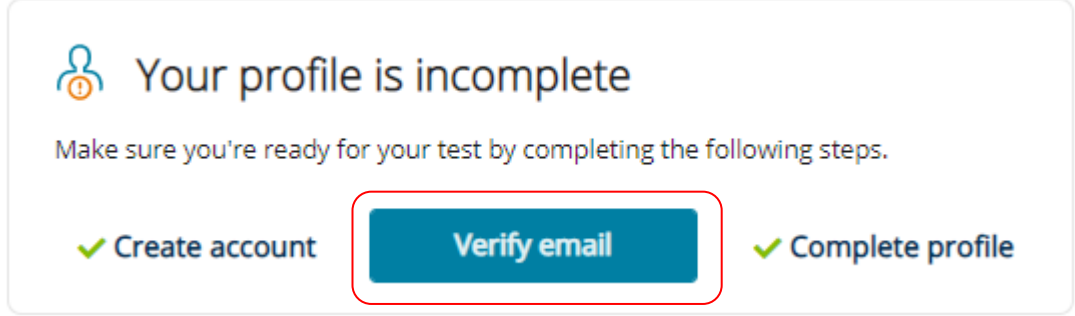
Save

Sağlık durumunuzdan dolayı sınav esnasında ihtiyacınız olan özel bir ekipman yoksa "Yes" seçeneğini, ihtiyacınız olan özel bir ekipman varsa "No" seçeneğini işaretleyiniz.

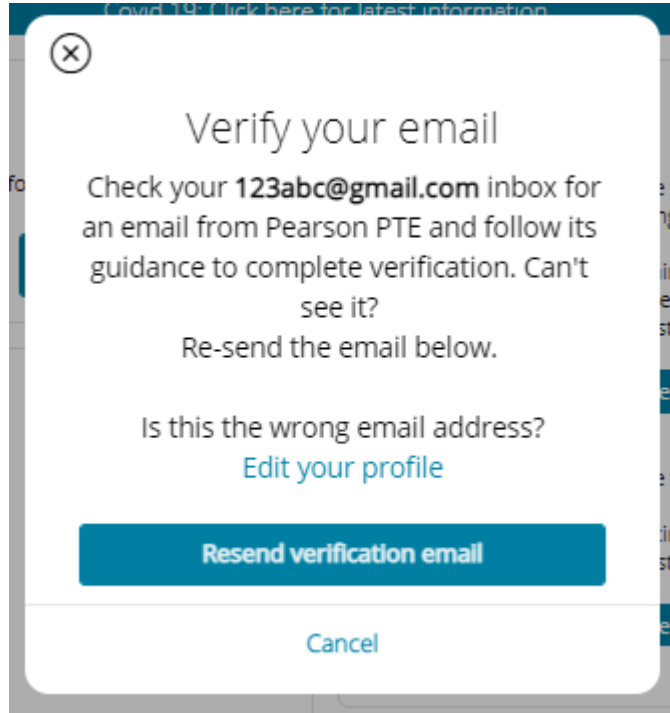
- Sizden istenilen bilgileri girdikten sonra "Save" butonuna tıklayınız. Butona tıkladığınıza bilgilerinizin güncellendiğine dair aşağıdaki görsel kaşınıza çıkacaktır. "Ok" butonuna basarak işlemi tamamlayabilirsiniz.



- Kullanıcı hesabı oluřturma iřleminizin tamamlanması iin son ařama olarak email adresinizi doęrulamanız gerekmektedir. Grselde kırmızı ile iřaretlenmiř olan "Verify email" butonuna tıklayınız.



- "Verify email" butonuna tıkladıęınızda karřınıza email adresinize doęrulama gnderildięine dair bildirim ıkacaktır. (Doęrulama emailini almadıysanız "Resend verification email" butonuna tıklayınız.)



- Ardından, email adresinize ařađıdaki grselde bulunan dođrulama maili iletilecektir. Kırmızı ile iřaretlenmiř “Verify your email” butonuna tıklayınız.

Hi, , it's time to verify your email.

You are just one step away from verifying your email address.

Once your address is verified, we can send you important email updates about your test bookings and results.

[Verify your email](#)

- “Verify your email” butonuna tıkladıktan sonra myPTE sayfasına ynlendirilecek ve email adresinizin dođrulandıđına dair bildirim greceksiniz. “Log in to myPTE” butonuna tıklayarak sınava kayıt iřleminize bařlayabilirsiniz.



Your email is verified!

We have successfully verified your email address. You will now be able to receive email updates from us on your test bookings and results.

[Log in to myPTE](#)